

MANUALE DI IDENTITÀ VISIVA

M A N U A L E D E L L O G O



acquedotto
pugliese
l'acqua, bene comune

Indice dei contenuti

PARAGRAFO A: Acquedotto Pugliese S.p.A.

PARAGRAFO B: AQP Water Academy

PARAGRAFO C: AQP Water Academy Young

PARAGRAFO D: ASECO S.p.A.



acquedotto
pugliese


l'acqua, bene comune



AQP

WATER ACADEMY

CENTRO DI ECCELLENZA PER IL
SERVIZIO IDRICO INTEGRATO



AQP
WATER ACADEMY
— YOUNG —

ASECO



acquedotto
pugliese

l'acqua, bene comune

PARAGRAFO A. Identità visiva Acquedotto Pugliese

Logo, regole e guideline di abbinamento

01. Logo

01.01 - Descrizione & concept	05
01.02 - Declinazione del logo	06
01.03 - Proporzioni	07
01.04 - Caratteristiche tipografiche	08
01.05 - Colori Istituzionali	09
01.06 - Area di Sicurezza	10
01.07 - Modalità di applicazione - Usi non consentiti	11
01.08 - Modalità di applicazione - Scala di grigi	12
01.09 - Modalità di applicazione - Colori	13
01.10 - Modalità di applicazione - Immagini	14

01.B Logo Bis

01.01B - Limiti e restrizioni di utilizzo	15
01.02B - Caratteristiche tipografiche	16

02. Regole e guideline di abbinamento

02.01 Indicazioni Logo: Formati - Dimensioni - Modalità di codifica colori	17
02.02 Regole per l'utilizzo in presenza di altri loghi esterni all'organizzazione	18

Coordinato grafico

03. Corredo istituzionale

03.01 - Carta intestata	19
03.02 - Format lettera Direttore su carta intestata	20
03.03 - Format lettera Responsabile su carta intestata	21
03.04 - Busta commerciale	22
03.05 - Targa segnaletica uffici	23
03.06 - Segnaletica interna	24
03.07 - Segnaletica esterna.....	25
03.08 - Footer mail	26
03.09 - Sticker flotta aziendale.....	27

04. Materiale di comunicazione

04.01 - Biglietto da visita	28
04.02 - Blocco appunti	29
04.03 - Cartolina A6	30
04.04 - Cartellina	31

05. Commerciale

05.01 - Format per la segnaletica interna e altre tipologie di comunicazione	32
05.02 - Segnaletica orari di apertura al pubblico	34
05.03 - Segnaletica chiusura uffici	35
05.04 - Avviso trasferimento	36
05.05 - Segnaletica diritti di precedenza	37
05.07 - Sportello comunale	38

01.01 - Descrizione & Concept

Introdotta nel 2005 con l'obiettivo di voler presentare l'Azienda come patrimonio di tutti i pugliesi, una missione che non può fermarsi dietro l'etichetta di "gestore del servizio idrico integrato".

Acquedotto Pugliese, per la natura stessa del complesso delle sue attività e della sua ragion d'essere, è fonte di benessere, fattore di sviluppo, di crescita economica e sociale per tutto il territorio e la comunità pugliese.

Per la realizzazione del logo l'ispirazione è partita da uno splendido intarsio ligneo realizzato negli anni '30 per l'Acquedotto Pugliese da **Duilio Cambellotti**, uno dei massimi artisti del Novecento italiano ed europeo.

Al genio di questo artista si deve la progettazione del Palazzo dell'Acqua e di tutte le opere eclettiche che ne decorano interni ed esterni.

ELEMENTI GRAFICI

Il logo è composto da tre elementi: pittogramma, elemento testuale e payoff.

Il **pittogramma** raffigura un albero di ulivo, uno dei più tradizionali simboli legati alla terra e all'economia della Regione Puglia, i cui rami sono trasfigurati in una doppia serie di archi e la cui chioma è rappresentata da centri abitati.

Questi ultimi simboleggiano il territorio in rigogliosa crescita grazie all'azione vivificante dell'acqua. La doppia serie di archi, tipici dei ponti canale, ricorda il ruolo essenziale dell'Acquedotto nello sviluppo delle comunità locali.

L'**elemento testuale**, ovvero il logotipo, riporta su due livelli il naming e la denominazione della Società: Acquedotto Pugliese, che da oltre cento anni porta l'acqua nelle case dei pugliesi.

Il **payoff** "L'acqua, bene comune" rafforza la mission di Acquedotto Pugliese: quel valore condiviso del bene primario a disposizione di tutti i cittadini, esaltando il semplice concetto di acqua come diritto, unitamente alla responsabilità in capo a chi ne assume l'onere della gestione.

Il **colore** utilizzato per il logo è una scelta che richiama l'elemento acqua.



01.02 - Declinazione del logo

Verticale



Orizzontale



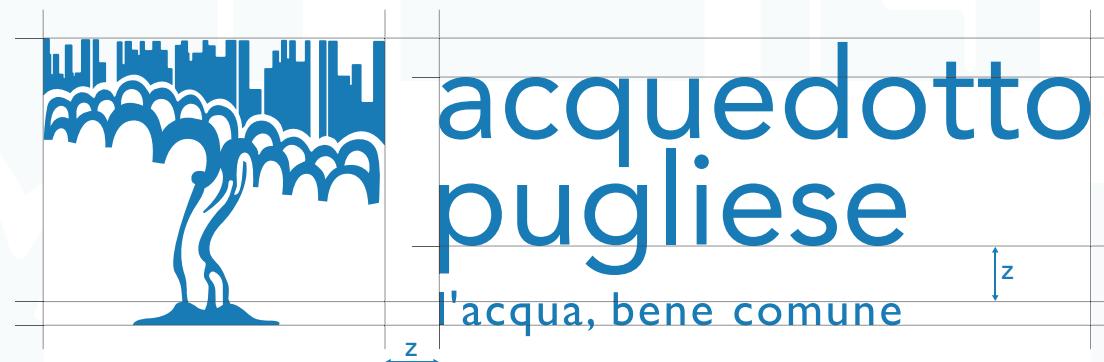
Per garantire una maggiore versatilità di utilizzo, è disponibile una versione a sviluppo orizzontale da impiegare quando, per particolari esigenze di composizione grafica o per specifiche richieste, non è possibile utilizzare la versione verticale. Anche per la variante a sviluppo orizzontale valgono le stesse regole descritte nel seguito circa i colori, l'inalterabilità della sua struttura e l'osservanza di un'area di rispetto.

01.03 - Proporzioni

LOGO VERTICALE



LOGO ORIZZONTALE



Nella versione verticale x corrisponde all'altezza della lettera «a» minuscola (occhio medio) del payoff.

La dimensione della distanza tra linea di base della parola "pugliese" e margine superiore del corpo medio di "acquedotto" è sette volte " x ". La distanza di due volte " x " è rispettata fra margine superiore del corpo medio del logotipo e margine inferiore del pittogramma; fra margine superiore del corpo medio del payoff e linea di base del secondo rigo del logotipo (ovvero della parola "pugliese").

Il pittogramma sporge sulla sinistra quattro volte " x " rispetto al payoff.

Nella versione orizzontale l'altezza del pittogramma corrisponde alla distanza tra base dell'occhio medio del payoff e margine superiore dell'occhio medio del primo rigo del logotipo (parola "acquedotto").

Il pittogramma è distante dal logotipo tanto quanto il corpo medio del payoff si distanzia dalla linea di base del logotipo (Z).

01. LOGO

01.04 - Caratteristiche tipografiche

Elemento testuale

Avenir Roman

ABCDEFGHIJKLMNOPQRSTUVWXYZ
abcdefghijklmnopqrstuvwxyz
1234567890!@#%^&*()

Payoff

Gill Sans MT Regular

ABCDEFGHIJKLMNOPQRSTUVWXYZ
abcdefghijklmnopqrstuvwxyz
1234567890!@#%^&*()



Avenir
Roman

Gill Sans MT
Regular

acquedotto
pugliese
l'acqua, bene comune

01. LOGO

01.05 - Colori istituzionali

COLORE

Positivo



Negativo



RGB (schermi)
R36 G119 B180

CMYK (stampa)
C83 M46 Y8 K0

HEX
#2477B4

PANTONE
3015 C

B/N

Positivo



Negativo



RGB (schermi)
R29 G29 B27

CMYK (stampa)
C0 M0 Y0 K100

HEX
#1D1D1B

PANTONE
Black C

01.06 - Area di sicurezza

Verticale



Orizzontale



Al fine di preservare l'impatto del marchio e assicurarne la massima leggibilità, è necessario mantenere l'area di rispetto descritta.

L'area di rispetto è determinata dal modulo "a" tratto dalla stessa lettera del logotipo, da misurarsi a partire dall'ingombro periferico del marchio stesso.

01.07 - Modalità di applicazione - Usi non consentiti

RIDUZIONE

Verticale



20mm
dai 20mm ai 15mm
utilizzare il logo
con payoff giustificato



15mm
sotto i 15mm
non inserire il payoff

Orizzontale



25mm
dai 25mm ai 20mm
utilizzare il logo
con payoff giustificato



20mm
sotto i 20mm
non inserire il payoff

USI NON CONSENTITI



NON alterare il
posizionamento



NON alterare le dimensioni
degli elementi



NON distorcere



NON utilizzare colori
non previsti



NON utilizzare fondi che ne
compromettono la leggibilità



NON utilizzare fondi fotografici
che ne compromettono
la leggibilità

In caso di forti riduzioni del logo, il payoff si giustifica alla larghezza del testo "acquedotto" oppure viene eliminato secondo le modalità qui descritte.

01.08 - Modalità di applicazione - Scala di grigi

Sfondo bianco



Sfondo grigio inferiore al 50% di nero



Sfondo grigio superiore al 50% di nero



Sfondo nero



01.09 - Modalità di applicazione - Colori

Sfondo con colore chiaro



Sfondo con colore complementare al blu



Sfondo con colori scuri




Sfondo con sfumature



01. LOGO

01.10 - Modalità di applicazione - Immagini

Immagini con sfondi chiari



Immagini con sfondi scuri



Immagini con sfondi sfumati chiari



Immagini con sfondi sfumati scuri



01.01B - Limiti e restrizioni di utilizzo

Il logo denominato "Bis" deve essere utilizzato solo ed esclusivamente nel footer della carta intestata.



01. LOGO Bis

01.02B - Caratteristiche tipografiche

Bodoni MT Regular

ABCDEFGHIJKLMNOPQRSTUVWXYZ

abcdefghijklmnopqrstuvwxyz

1234567890!@#\$\$%^&*()

Gill Sans MT Regular

ABCDEFGHIJKLMNOPQRSTUVWXYZ

abcdefghijklmnopqrstuvwxyz

1234567890!@#\$\$%^&*()

Bodoni MT
Regular

Gill Sans MT
Regular



02.01 - Indicazioni Logo: Formati - Dimensioni - Modalità di codifica colori

Il logo dell'Acquedotto Pugliese può essere riprodotto in diverse dimensioni, mantenendo sempre una perfetta qualità grazie alla realizzazione in formato vettoriale. Per garantire una chiara leggibilità e una buona riconoscibilità, di seguito sono indicate le dimensioni e relative specificità.

SCELTA DELLA VARIANTE IN FUNZIONE DEL DIMENSIONAMENTO RIDOTTO

Formato verticale

$20 > X \geq 15$ mm: logo con payoff giustificato

$x < 15$ mm: logo senza payoff

Formato orizzontale

$25 > X \geq 20$ mm: logo con payoff giustificato

$X < 20$ mm: logo senza payoff

La versione verticale del logo è consentita per attività di comunicazione come: web, materiali corporate in immagine coordinata come locandine, brochure, rollup.

Va rispettato sempre l'uso dei colori, la riproduzione in positivo o negativo, oltre che l'area di rispetto in tutte le direzioni secondo le modalità già esposte e descritte nei relativi capitoli di questo manuale.

La riproduzione del logo su oggetti specifici con area di stampa limitata, come penne o matite, non è consentita nel formato verticale.

MODALITÀ DI CODIFICA COLORI

Il formato di codifica dei colori da utilizzare per i loghi è specificato in questo manuale in maniera differente per la stampa e l'uso web:

- CMYK per la stampa
- RGB per l'utilizzo web.

STAMPA

Il formato da utilizzare è vettoriale, privo di pixel e indipendente dalla risoluzione.

Gli oggetti vettoriali possono essere infatti scalati all'infinito e stampati in qualsiasi dimensione senza perdita di qualità e definizione. Si raccomanda di utilizzare i loghi in formato PDF.

WEB

Il formato da utilizzare è PNG privo di sfondo.

02.02 - Regole per l'utilizzo in presenza di altri loghi esterni all'organizzazione

Per la co-marcatura con i loghi di organizzazioni esterne, è necessario assicurarsi che tutti i loghi abbiano la medesima altezza e allineati orizzontalmente.

Il logo deve essere posizionato insieme a quelli degli altri organizzatori e deve avere le stesse dimensioni dei loghi delle altre organizzazioni.

L'ordine protocollare dei loghi deve essere deciso caso per caso.

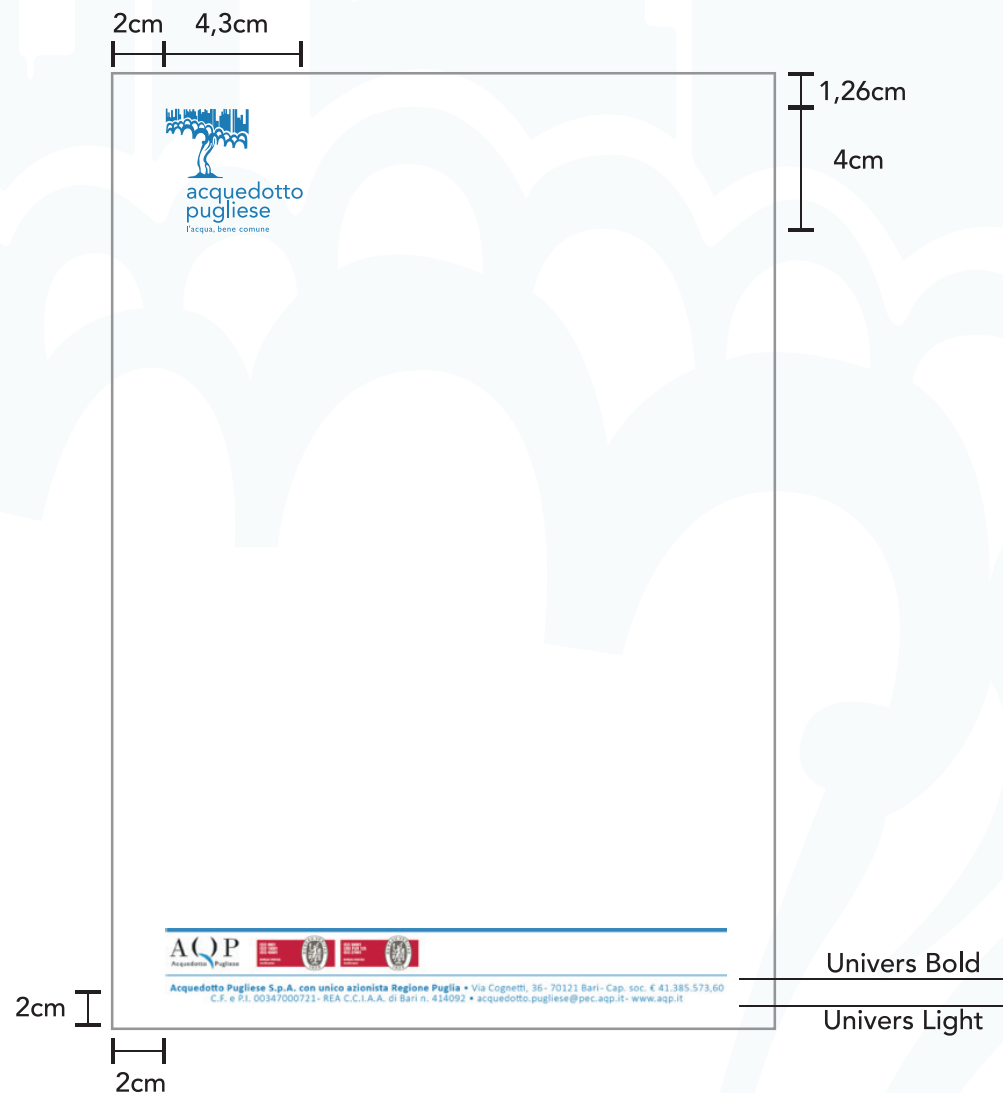
Esempi di co-marcatura sono riportati qui di fianco.




03. CORREDO ISTITUZIONALE

03.01 - Carta intestata

Primo foglio









Secondo foglio



03. CORREDO ISTITUZIONALE






03.02 - Format lettera Direttore su carta intestata

 <p>Nome direzione Il Direttore</p>	Bari, data del giorno (etichetta protocollo)	Calibri italic corpo 10
Egr. Sig. / Gent.ma Sig.ra Titolo, Nome e Cognome Carica Azienda Indirizzo cap, città, prov.		Calibri regular corpo 11
Oggetto: Oggetto		Calibri italic corpo 10
Corpo della lettera Saluti,		Calibri regular corpo 11



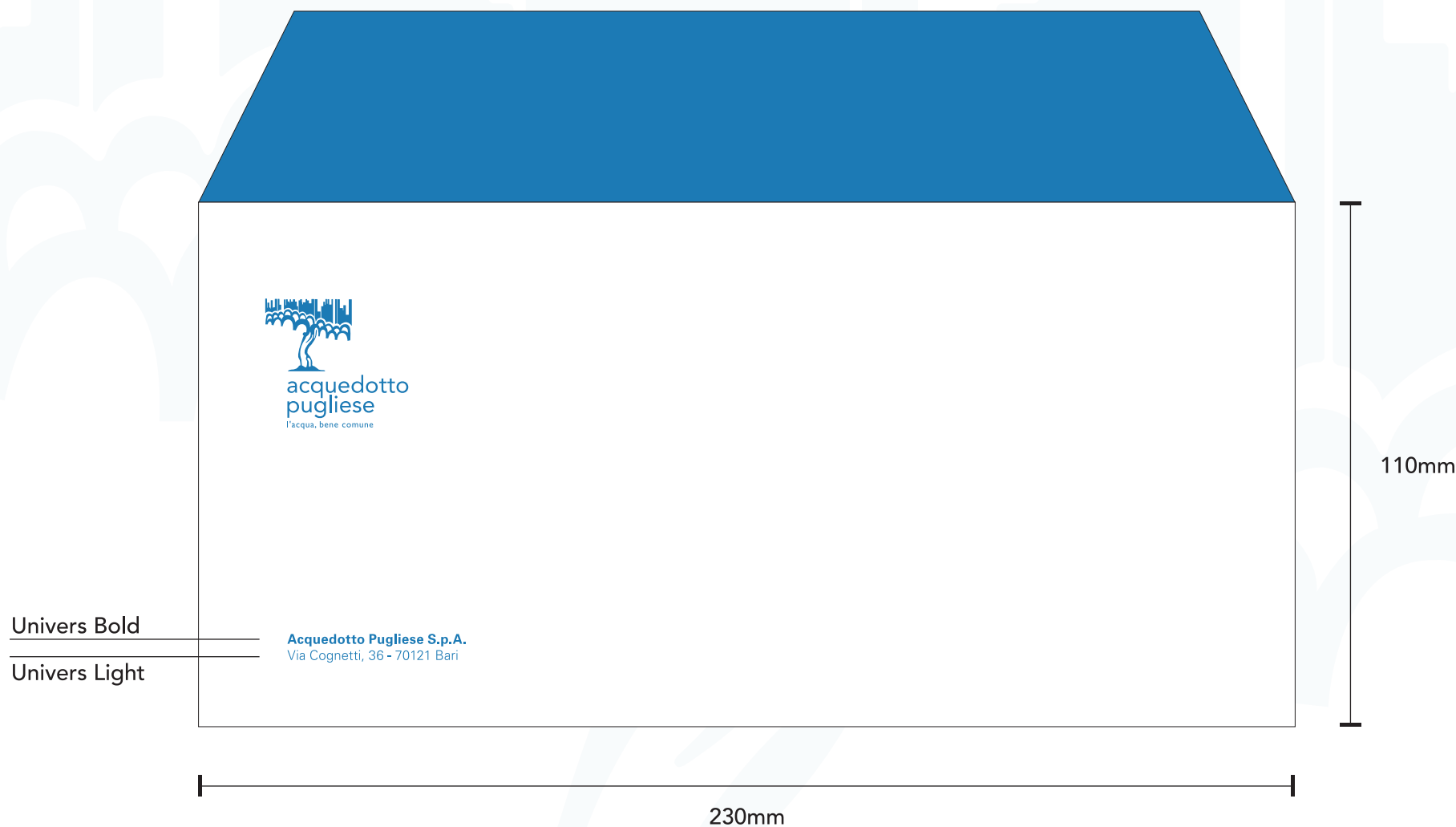
Acquedotto Pugliese S.p.A. con unico azionista Regione Puglia • Via Cogneiti, 36 - 70121 Bari - Cap. soc. € 41.385.573,60
C.F. e P.I. 00347000721 - REA C.C.I.A.A. di Bari n. 414092 • acquedotto.pugliese@pec.aqp.it - www.aqp.it

03.03 - Format lettera Responsabile su carta intestata

 <p>Bari, data del giorno (etichetta protocollo)</p>	
<p>Nome Area Nome Direzione (eventuale) Nome direzione Il Responsabile</p>	<p>Calibri italic corpo 10</p>
<p>Egr. Sig. / Gent.ma Sig.ra Titolo, Nome e Cognome Carica Azienda Indirizzo cap, città, prov.</p>	<p>Calibri regular corpo 11</p>
<p>Oggetto: Oggetto</p>	<p>Calibri italic corpo 10</p>
<p>Corpo della lettera Saluti,</p>	<p>Calibri regular corpo 11</p>
<p>AQP    </p> <p>Acquedotto Pugliese S.p.A. con unico azionista Regione Puglia • Via Cogne, 36 - 70121 Bari - Cap. soc. € 41.385.573,60 C.F. e P.I. 00347000721 - REA C.C.I.A.A. di Bari n. 414092 • acquedotto.pugliese@pec.aqp.it - www.aqp.it</p>	

03. CORREDO ISTITUZIONALE

03.04 - Busta commerciale



03.05 - Targa segnaletica uffici

Fuori porta nominale



Fuori porta non nominale




03.06 - Segnaletica interna



03.07 - Segnaletica esterna



03.08 - Footer mail

55mm	 acquedotto pugliese <small>l'acqua, bene comune</small>	
	Nome Cognome Area Ruolo	Univers Bold corpo 9
	Acquedotto Pugliese S.p.A. Via Cognetti, 36 - 70121 Bari Tel. +39 080 5723499 Cell. +39 012 3456789	Univers Light corpo 9
		Univers Light corpo 6
130mm		

Disclaimer in coda alla firma

Stile: normale
Carattere: Calibri
Corpo: 10

Questo messaggio può contenere informazioni strettamente confidenziali o dati riservati. È proibito, pertanto, salvo che non sia espressamente autorizzato, qualsiasi uso, copia, inoltro o diffusione dei suoi contenuti. Nel caso in cui abbiate ricevuto per errore il presente messaggio vi chiediamo di informarci tempestivamente e di cancellare questa comunicazione dal Vostro sistema.

Vi segnaliamo, inoltre, che ogni eventuale uso improprio di questo messaggio è per l'autore, secondo la normativa vigente, fonte di distinte ipotesi di responsabilità configurabili a vario titolo.

Grazie per la collaborazione.

This message and any attachments to it may be strictly confidential and are intended solely for the use of the individual to whom it is addressed.

It is prohibited, therefore, unless expressly allowed, any use, copying, forwarding or distribution of its contents.

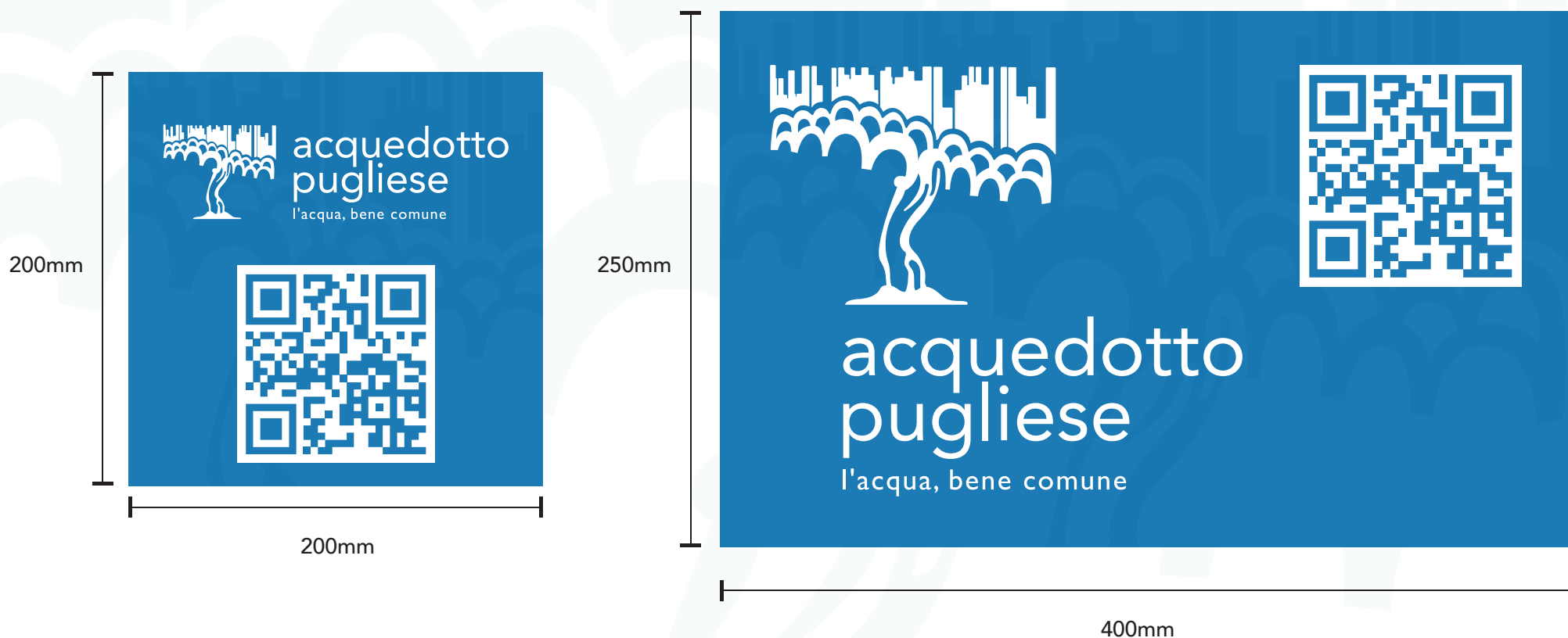
If you are not the intended recipient of this e-mail, please notify the sender as soon as possible and destroy it.

We also point out that any improper use of this message is, according to current legislation, source of legal responsibility.

Thank You for your cooperation.

03. CORREDO ISTITUZIONALE

03.09 - Sticker flotta aziendale



04. MATERIALE DI COMUNICAZIONE


04.01 - Biglietto da visita

Fronte (ITA)



Retro (ENG)


Per la stampa ruotare il layout di 180°.




04. MATERIALE DI COMUNICAZIONE

04.02 - Blocco appunti

A5




A4




04. MATERIALE DI COMUNICAZIONE

04.03 - Cartolina A6

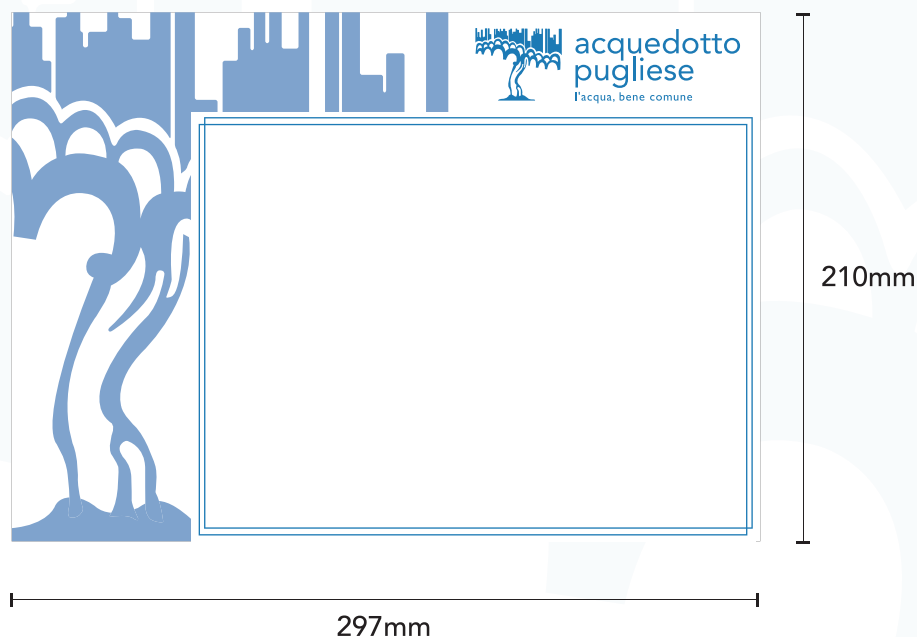


04. MATERIALE DI COMUNICAZIONE

04.04 - Cartellina



05.01 - Format per la segnaletica interna e altre tipologie di comunicazione

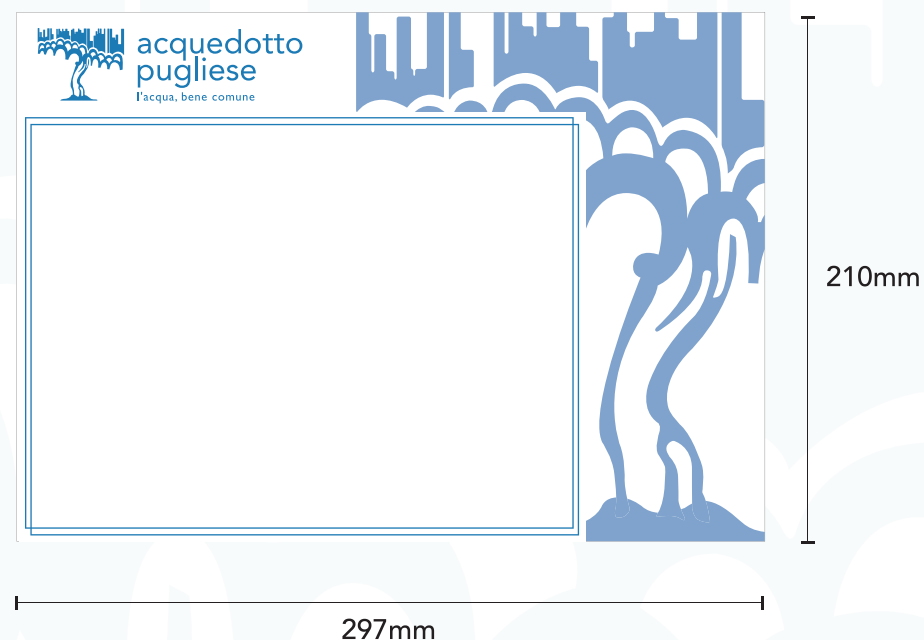


Font: Univers

Univers Bold

Univers Regular

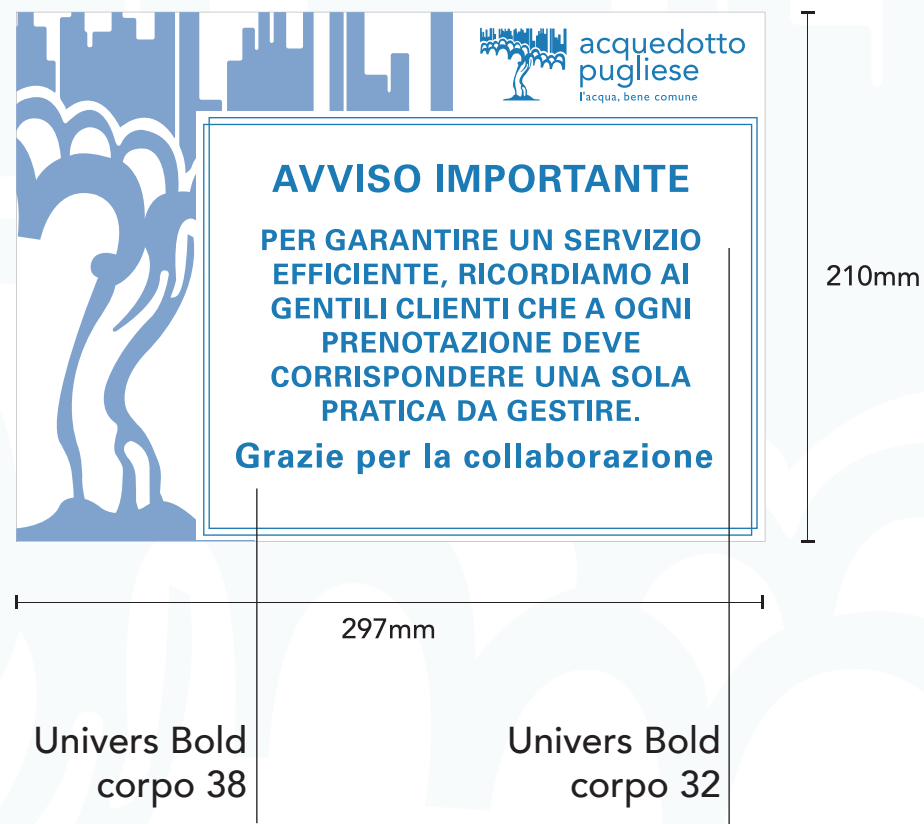
Univers Regular



Corpo minimo consigliato titoli 32pt
Corpo minimo consigliato testi 18pt
Corpo minimo consentito ipovedenti 14pt

05.01 - Format per la segnaletica interna e altre tipologie di comunicazione

Esempi di applicazione



05.02 - Segnaletica orari di apertura al pubblico



The signage template features a stylized blue graphic of a tree on the left and a city skyline on the right. The central text area is enclosed in a double-line border. Dimensions are indicated: 297mm width and 210mm height.

UFFICIO ASSISTENZA CLIENTI
ORARIO DI APERTURA AL PUBBLICO
dal Lunedì al Venerdì
dalle 8.00 alle 16.00
Sabato
dalle 8.00 alle 12.00

Gli sportelli sono a tua completa disposizione per darti assistenza nelle procedure relative al tuo contratto o per informazioni e reclami. È possibile effettuare le medesime operazioni rimanendo comodamente a casa tua:

- accedendo o registrandoti ad AQPF@cile
- chiamando il numero verde Servizio Clienti 800.085.853
- inviando una Pec al nostro indirizzo clienti@pec.aqp.it

Se non hai modo di gestire la richiesta con i canali telematici messi a disposizione da AQP e necessiti di accedere ad uno sportello di Assistenza Clienti, **ti invitiamo a prenotare un appuntamento** tramite:

- APP CODAQ **"Prenota l'appuntamento agli sportelli AQP"**
- Numero verde Servizio Clienti **800.085.853**

05.03 - Segnaletica chiusura uffici



The sign features a stylized blue graphic of a tree on the left and a city skyline on the right. The text is contained within a white rectangular box with a blue border. The top right corner of the sign includes the Acquedotto Pugliese logo and tagline. The main text area is divided into a header section with a light blue background and a main body section. The header section contains the text 'SI INFORMA CHE il _____ questo ufficio resterà chiuso per _____'. The main body section contains the following text: 'Ogni SERVIZIO COMMERCIALE è disponibile - dal Lunedì al Venerdì (8:30-17:30) ed il sabato (8:30-13:00) - al Numero Verde commerciale 800.085.853 gratuito da rete fissa e da cellulare. Tutti i servizi commerciali sono sempre disponibili via internet su: www.aqpfacile.it'. At the bottom of the sign, there is a green 'Numero Verde' logo followed by the number '800-085853' and the website 'www.aqpfacile.it'. Dimensions are indicated: 297mm for the width and 210mm for the height of the sign.

SI INFORMA CHE il _____ questo ufficio resterà chiuso per _____

Ogni SERVIZIO COMMERCIALE è disponibile
- dal Lunedì al Venerdì (8:30-17:30) ed il sabato (8:30-13:00)
- al Numero Verde commerciale 800.085.853 gratuito da rete fissa e da cellulare

Tutti i servizi commerciali sono sempre disponibili via internet su: www.aqpfacile.it

Numero Verde 800-085853 www.aqpfacile.it

297mm

210mm

05.04 - Avviso trasferimento



acquedotto
pugliese
l'acqua, bene comune

Nell'ambito del processo di riorganizzazione degli uffici territoriali,

a partire dal **gg-mm-aaaa**
questo ufficio si trasferirà in
via _____

Le attività in atto, unitamente alla semplificazione delle procedure ed allo sviluppo di innovativi strumenti di contatto con l'utenza, sono finalizzate a rendere il servizio offerto più efficiente ed efficace.

Tutte le richieste relative a segnalazione guasti, informazioni, contratti e reclami possono essere soddisfatte contattando il numero verde o collegandosi allo sportello on line.

 **Numero Verde**
800-735735

www.aqp.it

297mm


210mm

05.05 - Segnaletica diritti di precedenza



05.07 - Sportello comunale





AQP

WATER ACADEMY

CENTRO DI ECCELLENZA PER IL
SERVIZIO IDRICO INTEGRATO

PARAGRAFO B. Identità visiva AQP Water Academy

Logo, regole e guideline di abbinamento

01. Logo

01.01 - Descrizione & Concept	41
01.02 - Caratteristiche tipografiche	42
01.03 - Colori Istituzionali	43
01.04 - Area di Sicurezza	45
01.05 - Modalità di applicazione - Usi non consentiti	46
01.06 - Modalità di applicazione - Scala di grigi	47
01.07 - Modalità di applicazione - Colori	48
01.08 - Modalità di applicazione - Immagini	49

Coordinato grafico

02. Corredo istituzionale

02.01 - Carta intestata	50
-------------------------------	----

03. Materiale di comunicazione

03.01 - Blocco appunti	51
03.02 - Cartellina	52

01.01 - Descrizione & Concept

La linea grafica adottata si fonda su alcuni elementi iconografici, quali gli archi, che rappresentano l'identità culturale e valoriale storica di Acquedotto Pugliese.

La leggerezza e freschezza del tratto trasmettono un senso di innovazione al fine di creare maggior appeal per i contenuti e gli eventi istituzionali promossi.

Oltre al logo di AQP Water Academy, al fine di contraddistinguere le diverse aree formative, sono stati sviluppati relativi simboli identificativi.




Formazione
Ricorrente



Formazione
Manageriale e
Soft Skills



Formazione
Istituzionale



Formazione
Internazionale



Formazione
Continua

01. LOGO



01.02 - Caratteristiche tipografiche

Bodoni MT Regular

ABCDEFGHIJKLMNOPQRSTUVWXYZ

abcdefghijklmnopqrstuvwxyz

1234567890!@#\$%^&*()

Microsoft Sans Serif Regular

ABCDEFGHIJKLMNOPQRSTUVWXYZ

abcdefghijklmnopqrstuvwxyz

1234567890!@#\$%^&*()

Bodoni MT

Regular

Microsoft Sans Serif

Regular



01. LOGO



01.03 - Colori istituzionali

COLORE

Positivo



Negativo



RGB (schermi)
R0 G100 B126

CMYK (stampa)
C89 M44 Y34 K20

HEX
#00647E

PANTONE
634 C



RGB (schermi)
R76 G189 B199

CMYK (stampa)
C65 M0 Y25 K0

HEX
#4CBDC7

PANTONE
631 C



RGB (schermi)
R239 G125 B38

CMYK (stampa)
C0 M60 Y90 K0

HEX
#EF7D26

PANTONE
151 C

01. LOGO



01.03 - Colori istituzionali

SCALA DI GRIGIO

Positivo



Negativo



RGB (schermi)
R29 G29 B27

CMYK (stampa)
C0 M0 Y0 K100

HEX
#1D1D1B

PANTONE
Black C

B/N

Positivo



Negativo



01.04 - Area di sicurezza

Positivo



Negativo



Al fine di preservare l'impatto del marchio e assicurarne la massima leggibilità è necessario mantenere l'area di rispetto descritta. L'area di rispetto è determinata dal modulo "Q", tratto dalla stessa lettera del marchio, da misurarsi a partire dall'ingombro periferico del marchio stesso.

01.05 - Modalità di applicazione - Usi non consentiti


RIDUZIONE




40mm

dimensione minima


USI NON CONSENTITI



NON alterare il posizionamento



NON alterare le dimensioni degli elementi



NON distorcere



NON utilizzare in colori non previsti



NON utilizzare fondi che ne
compromettano la leggibilità



NON utilizzare fondi fotografici che ne
compromettano la leggibilità

01. LOGO



AQP
WATER ACADEMY
CENTRO DI ECCELLENZA PER IL
SERVIZIO IDRICO INTEGRATO

01.06 - Modalità di applicazione - Scala di grigi

Sfondo bianco



Sfondo grigio inferiore al 50% di nero



Sfondo grigio superiore al 50% di nero



Sfondo nero



01. LOGO



01.07 - Modalità di applicazione - Colori

Sfondo con colore chiaro



Sfondo con colore complementare al blu



Sfondo con colori scuri




Sfondo con sfumature



01.08 - Modalità di applicazione - Immagini

Immagini con sfondi chiari



Immagini con sfondi scuri



Immagini con sfondi sfumati chiari



Immagini con sfondi sfumati scuri

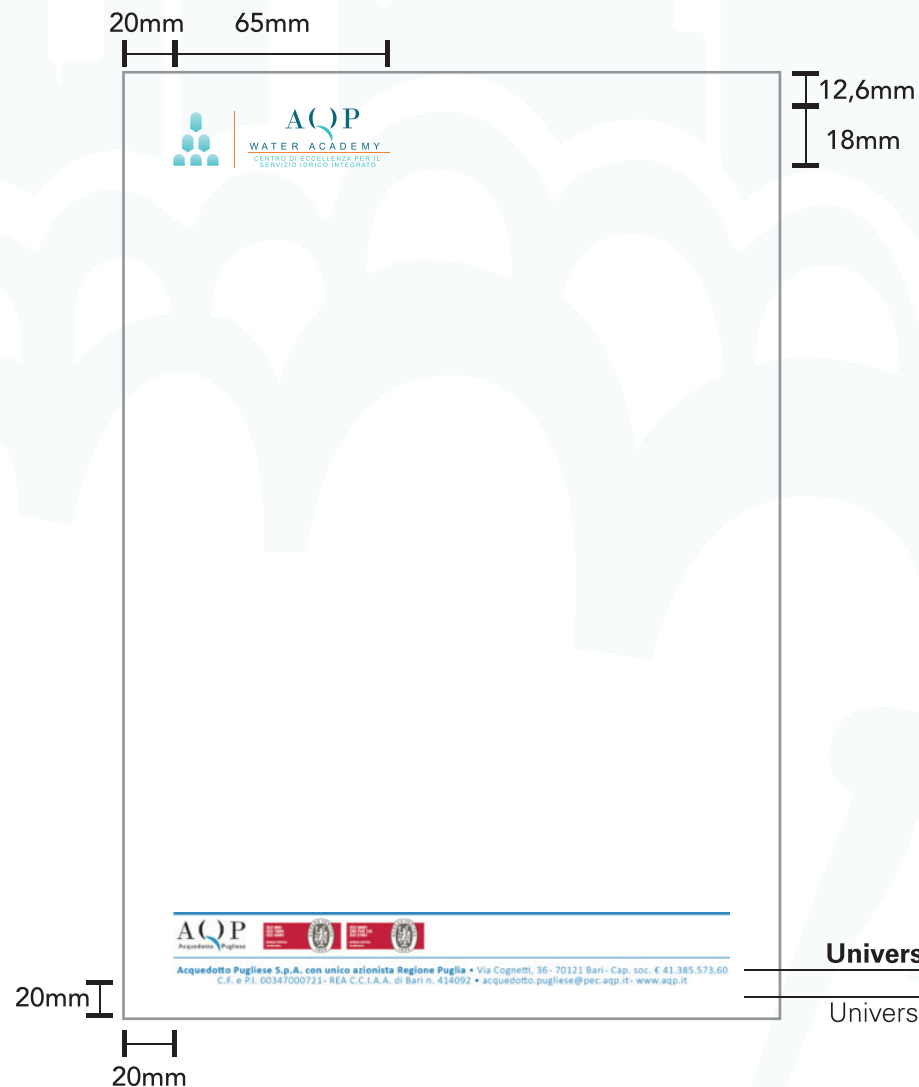


02. CORREDO ISTITUZIONALE

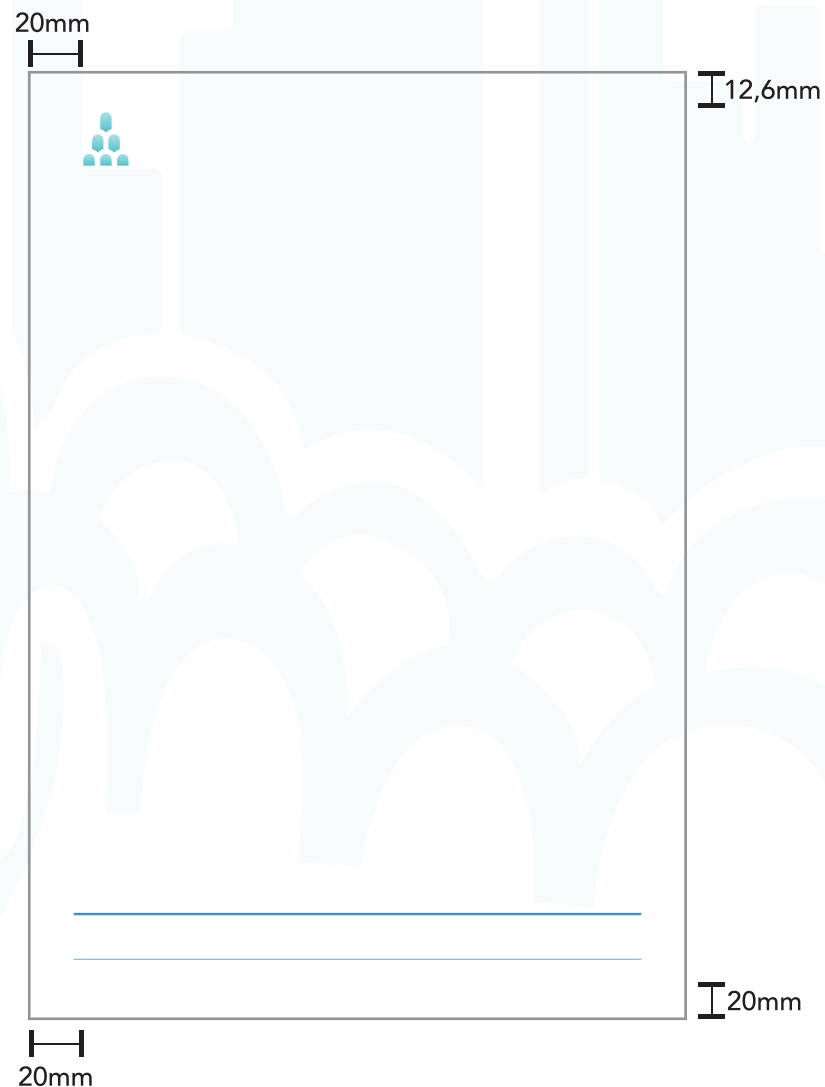


02.01 - Carta intestata

Primo foglio



Secondo foglio




03. MATERIALE DI COMUNICAZIONE




03.01 - Blocco appunti

Copertina



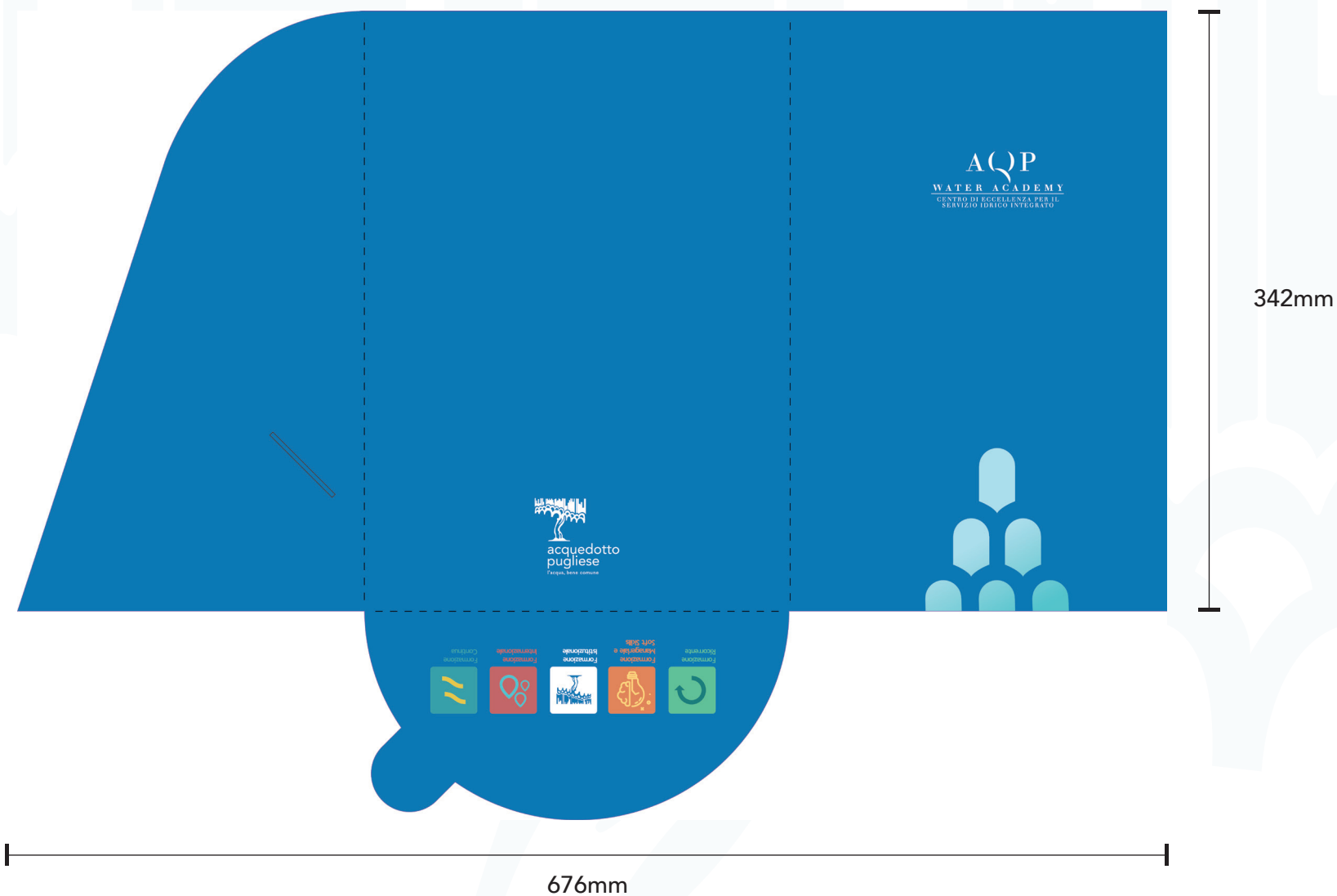
Interno




03. MATERIALE DI COMUNICAZIONE



03.02 - Cartellina





AQ P
WATER ACADEMY
— YOUNG' —

PARAGRAFO C. Identità visiva AQP Water Academy Young

Logo, regole e guideline di abbinamento

01. Logo

01.01 - Descrizione & concept	55
01.02 - Caratteristiche tipografiche	56
01.03 - Colori Istituzionali	57
01.04 - Area di Sicurezza	59
01.05 - Modalità di applicazione - Usi non consentiti	60
01.06 - Modalità di applicazione - Scala di grigi	61
01.07 - Modalità di applicazione - Colori	62
01.08 - Modalità di applicazione - Immagini	63

Coordinato grafico

02. Materiale di comunicazione

02.01 - Blocco appunti	64
02.02 - Cartellina	65



01.01 - Descrizione & Concept

La linea grafica adottata è la medesima del logo "AQP Water Academy", con aggiunta del termine "YOUNG", in colori differenti per ciascuna lettera e con una grafica elaborata in funzione della giovane età del target di riferimento.



01. LOGO



01.02 - Caratteristiche tipografiche

Bodoni MT Regular

ABCDEFGHIJKLMNOPQRSTUVWXYZ

abcdefghijklmnopqrstuvwxyz

1234567890!@#\$%^&*()

Microsoft Sans Serif Regular

ABCDEFGHIJKLMNOPQRSTUVWXYZ

abcdefghijklmnopqrstuvwxyz

1234567890!@#\$%^&*()

TypeWritersSubstitute Black

ABCDEFGHIJKLMNOPQRSTUVWXYZ

abcdefghijklmnopqrstuvwxyz

1234567890!@#\$%^&*()

Bodoni MT

Regular

Microsoft Sans Serif
Regular

TypeWritersSubstitute
Black



01.03 - Colori istituzionali

COLORE



RGB (schermi)
R0 G100 B126

CMYK (stampa)
C89 M44 Y34 K20

HEX
#00647E

PANTONE
634 C



RGB (schermi)
R76 G189 B199

CMYK (stampa)
C65 M0 Y25 K0

HEX
#4CBDC7

PANTONE
631 C



RGB (schermi)
R239 G125 B38

CMYK (stampa)
C0 M60 Y90 K0

HEX
#EF7D26

PANTONE
151 C



RGB (schermi)
R236 G103 B28

CMYK (stampa)
C0 M70 Y94 K0

HEX
#EC671C

PANTONE
152 C



RGB (schermi)
R186 G53 B103

CMYK (stampa)
C21 M89 Y32 K9

HEX
#BA3567

PANTONE
7635 C



RGB (schermi)
R35 G139 B141

CMYK (stampa)
C79 M24 Y43 K8

HEX
#238B8D

PANTONE
7473 C



RGB (schermi)
R249 G173 B31

CMYK (stampa)
C0 M37 Y91 K0

HEX
#F9AD1F

PANTONE
1235 C

01. LOGO



01.03 - Colori istituzionali

SCALA DI GRIGIO

Positivo



Negativo



RGB (schermi)

R29 G29 B27

CMYK (stampa)

C0 M0 Y0 K100

HEX

#1D1D1B

PANTONE

Black C

B/N

Positivo



Negativo



01.04 - Area di sicurezza




Al fine di preservare l'impatto del marchio e assicurarne la massima leggibilità è necessario mantenere l'area di rispetto descritta. L'area di rispetto è determinata dal modulo "Q", tratto dalla stessa lettera del marchio, da misurarsi a partire dall'ingombro periferico del marchio stesso.

01.05 - Modalità di applicazione - Usi non consentiti


RIDUZIONE




USI NON CONSENTITI




NON alterare il posizionamento



NON alterare le dimensioni degli elementi



NON distorcere



NON utilizzare in colori non previsti



NON utilizzare fondi che ne compromettano la leggibilità




NON utilizzare fondi fotografici che ne compromettano la leggibilità

01. LOGO



01.06 - Modalità di applicazione - Scala di grigi

Sfondo bianco



Sfondo grigio inferiore al 50% di nero



Sfondo grigio superiore al 50% di nero



Sfondo nero



01. LOGO



01.07 - Modalità di applicazione - Colori

Sfondo con colore chiaro



Sfondo con colore complementare al blu



Sfondo con colori scuri




Sfondo con sfumature



01.08 - Modalità di applicazione - Immagini

Immagini con sfondi chiari



Immagini con sfondi scuri



Immagini con sfondi sfumati chiari



Immagini con sfondi sfumati scuri



02. MATERIALE DI COMUNICAZIONE




02.01 - Blocco appunti

Copertina




Interno



02. MATERIALE DI COMUNICAZIONE



02.02 - Cartellina



ASECO

PARAGRAFO D. Identità visiva Aseco S.p.A.

Logo, regole e guideline di abbinamento

01. Logo

01.01 - Descrizione & concept	68
01.02 - Caratteristiche tipografiche	69
01.03 - Colori Istituzionali	70
01.04 - Area di Sicurezza	71
01.05 - Modalità di applicazione - Usi non consentiti	72
01.06 - Modalità di applicazione - Scala di grigi	73
01.07 - Modalità di applicazione - Colori	74
01.08 - Modalità di applicazione - Immagini	75

Coordinato grafico

02. Corredo istituzionale

02.01 - Carta intestata	76
02.04 - Busta commerciale	77
02.05 - Targa segnaletica uffici	78
02.06 - Segnaletica interna	79
02.07 - Segnaletica esterna.....	80
02.08 - Footer mail	81

03. Materiale di comunicazione

03.01 - Biglietto da visita	82
03.02 - Blocco appunti	83
03.04 - Cartellina	84

01.01 - Descrizione & Concept

Aseco, società del Gruppo Acquedotto Pugliese, si pone un obiettivo fondamentale: la tutela e il miglioramento della qualità dell'ambiente. Sul territorio dal 1997, vanta un'esperienza consolidata nell'ambito del trattamento, recupero e trasporto dei rifiuti e produzione di fertilizzanti eco-compatibili.

ELEMENTI GRAFICI

Il logo di Aseco è un inno alla natura e alla sostenibilità.

I colori scelti sono il verde e il bianco. Il verde richiama la rigogliosità della terra e la fertilità del territorio pugliese, mentre il bianco suggerisce trasparenza e purezza.

Il lettering "ASECO" utilizza un font sans-serif pulito e moderno. All'interno della lettera "A" è incastonata una colomba in volo, simbolo universale di pace, armonia e libertà. Qui rappresenta anche l'equilibrio tra l'uomo e l'ambiente: la società persegue infatti gli obiettivi della sostenibilità investendo energie e risorse nello studio ed acquisizione di tecnologie che garantiscano il massimo rispetto della natura.

In sintesi, il logo di Aseco incarna l'impegno dell'azienda per un futuro sostenibile, in un'armoniosa interconnessione tra natura e tecnologia.

A large, stylized version of the ASECO logo is shown on the right side of the page. The word "ASECO" is in a bold, green, sans-serif font. A white silhouette of a bird in flight is integrated into the letter "A".

01.02 - Caratteristiche tipografiche

Futura Bold

ABCDEFGHIJKLMNOPQRSTUVWXYZ

abcdefghijklmnopqrstuvwxyz

1234567890!@#\$%^&*()

**Futura
Bold**

The ASECO logo is displayed in its full size, featuring the green bird icon and the word "ASECO" in a bold, green, sans-serif font.

01. LOGO



01.03 - Colori istituzionali

COLORE

Positivo

Negativo

RGB (schermi)

R0 G159 B94

CMYK (stampa)

C90 M0 Y80 K0

HEX

#009F5E

PANTONE

7482 C

B/N

Positivo

Negativo

RGB (schermi)

R29 G29 B27

CMYK (stampa)

C0 M0 Y0 K100

HEX

#1D1D1B

PANTONE

Black C

01.04 - Area di sicurezza

Positivo



Negativo




Al fine di preservare l'impatto del marchio e assicurarne la massima leggibilità è necessario mantenere l'area di rispetto descritta. L'area di rispetto è determinata dal modulo "O", tratto dalla stessa lettera del marchio, da misurarsi a partire dall'ingombro periferico del marchio stesso.

01.05 - Modalità di applicazione - Usi non consentiti

RIDUZIONE



USI NON CONSENTITI




NON alterare il posizionamento



NON alterare le dimensioni degli elementi



NON distorcere



NON utilizzare in colori non previsti



NON utilizzare fondi che ne compromettano la leggibilità



NON utilizzare fondi fotografici che ne compromettano la leggibilità

01.06 - Modalità di applicazione - Scala di grigi

Sfondo bianco



Sfondo grigio inferiore al 50% di nero



Sfondo grigio superiore al 50% di nero



Sfondo nero



01.07 - Modalità di applicazione - Colori

Sfondo con colore chiaro



Sfondo con colore complementare al blu



Sfondo con colori scuri




Sfondo con sfumature



01.08 - Modalità di applicazione - Immagini

Immagini con sfondi chiari



Immagini con sfondi scuri



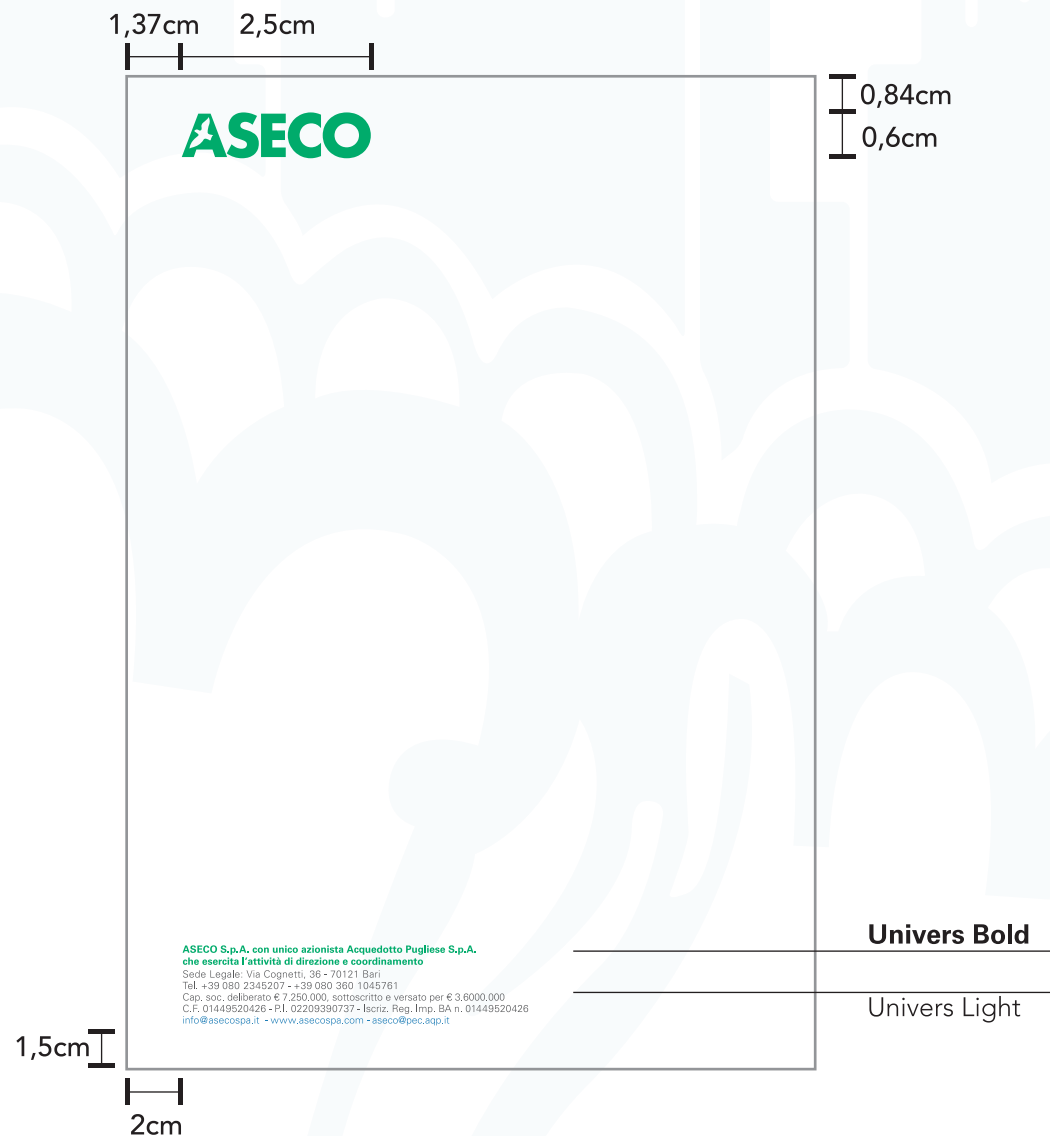
Immagini con sfondi sfumati chiari



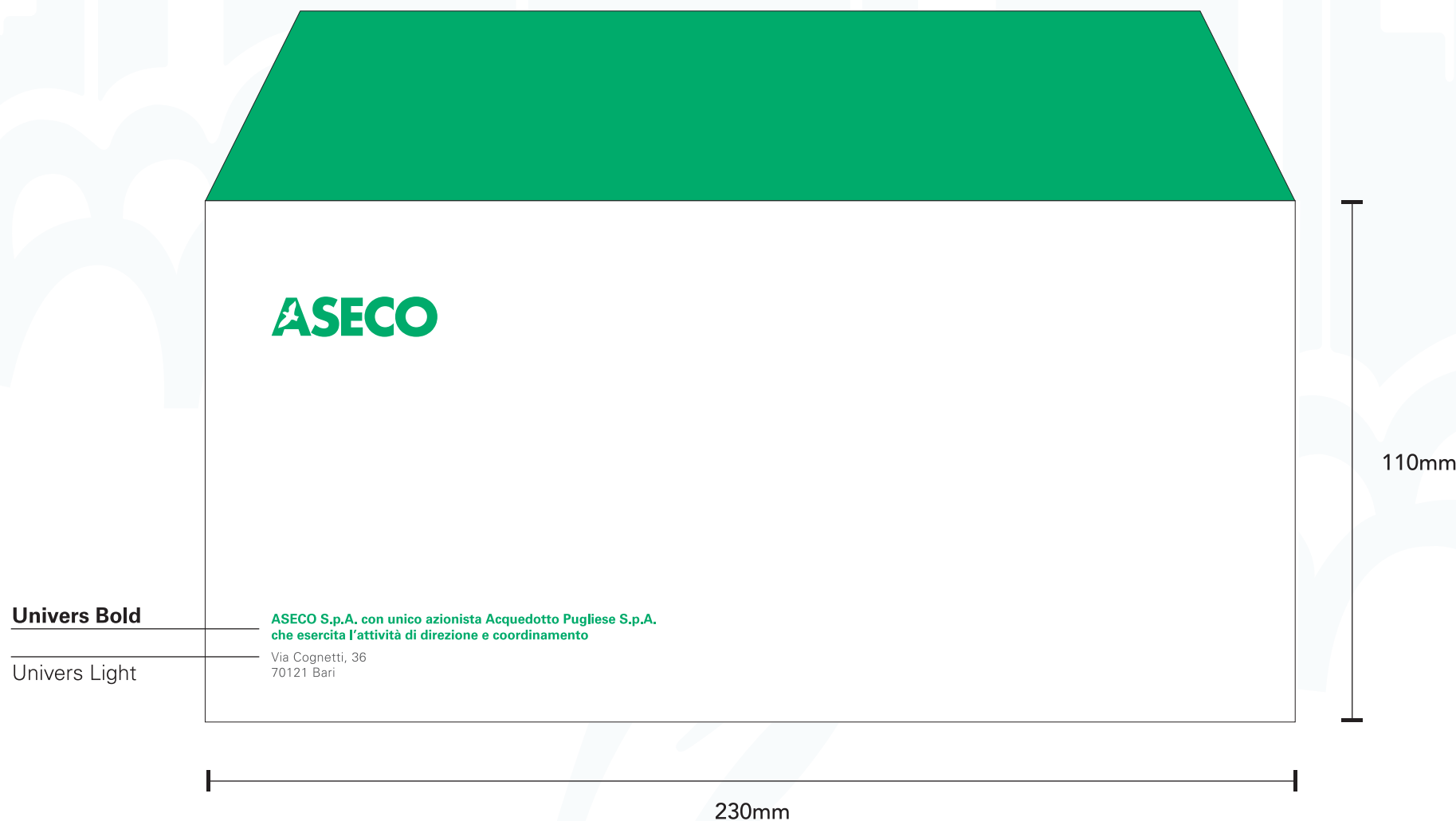
Immagini con sfondi sfumati scuri



02.01 - Carta intestata



02.02 - Busta commerciale



02.03 - Targa segnaletica uffici

Fuori porta nominale

55mm



**Direzione Tutela Giuridica
e Compliance**

Responsabile Area Internal Auditing

Dott. Nome Cognome

Univers Bold
corpo 15

Univers Light
corpo 14

Univers Bold
corpo 12

Fuori porta non nominale



**Direzione Tutela Giuridica
e Compliance**

Responsabile Area Internal Auditing

150mm

02.04 - Segnaletica interna



02.05 - Segnaletica esterna



02.06 - Footer mail

55mm	ASECO	
	Nome Cognome	Univers Bold
	Area	corpo 9
	Ruolo	Univers Light corpo 9
	ASECO S.p.A. con unico azionista Acquedotto Pugliese S.p.A. che esercita l'attività di direzione e coordinamento Via Cagnetti, 36 - 70121 Bari Tel. +39 080 2345207	Univers Light corpo 6
	130mm	

Disclaimer in coda alla firma

Stile: normale

Carattere: Calibri

Corpo: 10

Questo messaggio può contenere informazioni strettamente confidenziali o dati riservati. È proibito, pertanto, salvo che non sia espressamente autorizzato, qualsiasi uso, copia, inoltro o diffusione dei suoi contenuti. Nel caso in cui abbiate ricevuto per errore il presente messaggio vi chiediamo di informarci tempestivamente e di cancellare questa comunicazione dal Vostro sistema.

Vi segnaliamo, inoltre, che ogni eventuale uso improprio di questo messaggio è per l'autore, secondo la normativa vigente, fonte di distinte ipotesi di responsabilità configurabili a vario titolo.

Grazie per la collaborazione.

This message and any attachments to it may be strictly confidential and are intended solely for the use of the individual to whom it is addressed.

It is prohibited, therefore, unless expressly allowed, any use, copying, forwarding or distribution of its contents.

If you are not the intended recipient of this e-mail, please notify the sender as soon as possible and destroy it.

We also point out that any improper use of this message is, according to current legislation, source of legal responsibility.

Thank You for your cooperation.

03. MATERIALE DI COMUNICAZIONE

03.01 - Biglietto da visita

Fronte



Retro




03.02 - Blocco appunti

Copertina



Interno



03.03 - Cartellina





acquedotto pugliese

l'acqua, bene comune



Via Cognetti 36,
70121 Bari, Italy

www.aqp.it

Instagram Facebook LinkedIn Twitter Google+